



УПРАВЛЕНИЕ ФЕДЕРАЛЬНОЙ СЛУЖБЫ
ГОСУДАРСТВЕННОЙ СТАТИСТИКИ
ПО РЕСПУБЛИКЕ КРЫМ И Г. СЕВАСТОПОЛЮ

ДЕМОГРАФИЯ ОРГАНИЗАЦИЙ, УЧЕННЫХ В СОСТАВЕ СТАТРЕГИСТРА РОССТАТА, ПО РЕСПУБЛИКЕ КРЫМ



в мае 2022 года



ДЕМОГРАФИЯ
ОРГАНИЗАЦИЙ,
УЧТЕННЫХ В СОСТАВЕ
СТАТРЕГИСТРА
РОССТАТА,
ПО РЕСПУБЛИКЕ КРЫМ

- 01 ДЕМОГРАФИЯ ЮРИДИЧЕСКИХ ЛИЦ РЕСПУБЛИКИ КРЫМ
(исключая филиалы, представительства и другие
обособленные подразделения)
- 02 ДЕМОГРАФИЯ ЮРИДИЧЕСКИХ ЛИЦ РЕСПУБЛИКИ КРЫМ
(исключая филиалы, представительства и другие
обособленные подразделения) за январь-май 2022 года
- 03 ДЕМОГРАФИЯ ЮРИДИЧЕСКИХ ЛИЦ РЕСПУБЛИКИ КРЫМ
по видам экономической деятельности
- 04 ДЕМОГРАФИЯ ЮРИДИЧЕСКИХ ЛИЦ РЕСПУБЛИКИ КРЫМ
Раздел А «Сельское, лесное хозяйство, охота, рыболовство
и рыбоводство»
- 05 ДЕМОГРАФИЯ ЮРИДИЧЕСКИХ ЛИЦ РЕСПУБЛИКИ КРЫМ
Раздел F «Строительство»



ДЕМОГРАФИЯ
ОРГАНИЗАЦИЙ,
УЧТЕННЫХ В СОСТАВЕ
СТАТРЕГИСТРА
РОССТАТА,
ПО РЕСПУБЛИКЕ КРЫМ

06

ДЕМОГРАФИЯ ЮРИДИЧЕСКИХ ЛИЦ РЕСПУБЛИКИ КРЫМ
Раздел G «Торговля оптовая и розничная; ремонт
автотранспортных средств и мотоциклов»

07

ДЕМОГРАФИЯ ЮРИДИЧЕСКИХ ЛИЦ РЕСПУБЛИКИ КРЫМ
Раздел I «Деятельность гостиниц и предприятий
общественного питания»

08

ДЕМОГРАФИЯ ЮРИДИЧЕСКИХ ЛИЦ РЕСПУБЛИКИ КРЫМ
Раздел L «Деятельность по операциям с недвижимым
имуществом»

09

ДЕМОГРАФИЯ ЮРИДИЧЕСКИХ ЛИЦ РЕСПУБЛИКИ КРЫМ
по формам собственности

10

ДЕМОГРАФИЯ ЮРИДИЧЕСКИХ ЛИЦ РЕСПУБЛИКИ КРЫМ
частной формы собственности

ДЕМОГРАФИЯ ЮРИДИЧЕСКИХ ЛИЦ РЕСПУБЛИКИ КРЫМ

(исключая филиалы, представительства и другие обособленные подразделения)

Показатели демографии

за май 2022 года



147

организаций

Количество
зарегистрированных



234

организаций

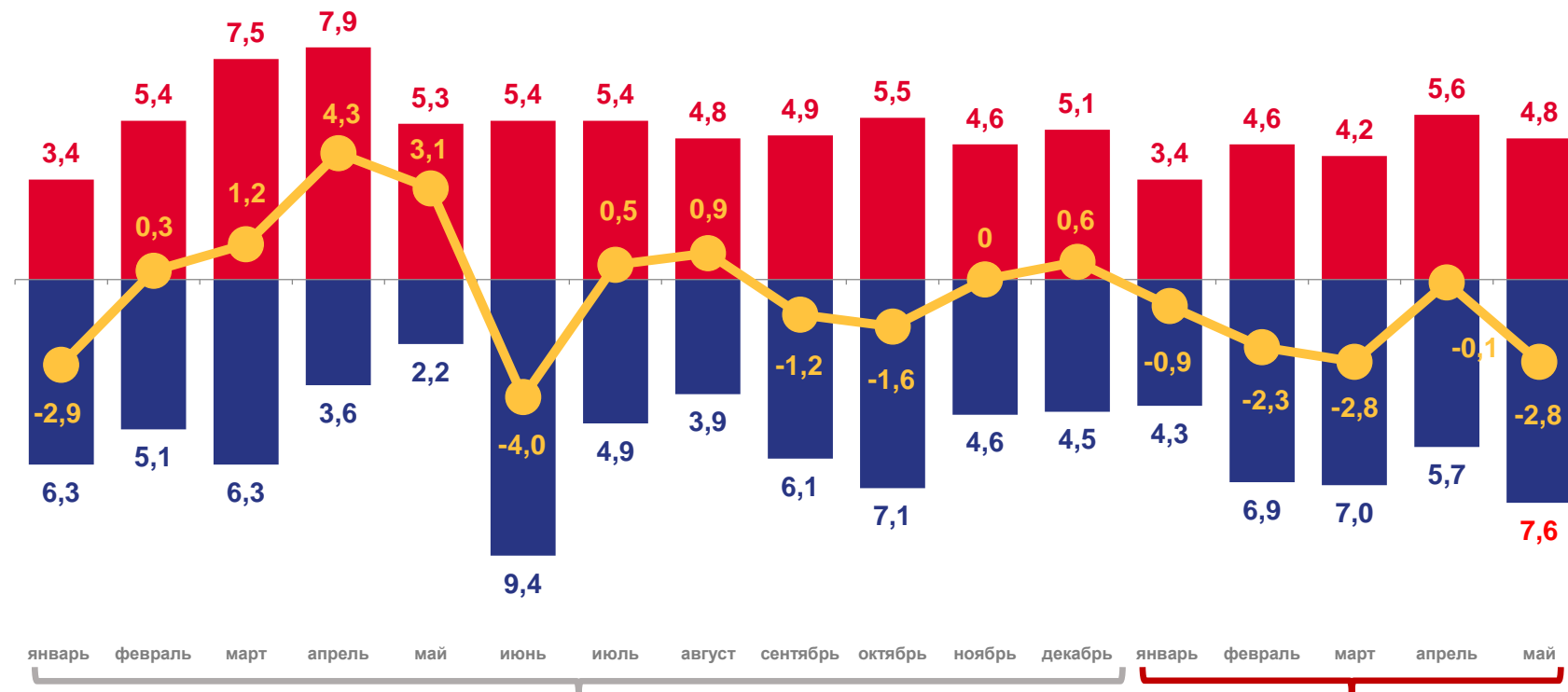
Количество официально
ликвидированных



-2,8‰

в расчете на
1000 учтенных
организаций

Коэффициент прироста
организаций



- Коэффициент рождаемости организаций на 1 000 учтенных организаций
- Коэффициент официальной ликвидации организаций на 1 000 учтенных организаций
- Коэффициент прироста организаций (+) на 1000 учтенных организаций

ДЕМОГРАФИЯ ЮРИДИЧЕСКИХ ЛИЦ РЕСПУБЛИКИ КРЫМ

(исключая филиалы, представительства и другие обособленные подразделения)

в расчете на 1000 учтенных организаций

Показатели демографии

за январь- май 2022 года



695

организаций

Количество
зарегистрированных



965

организаций

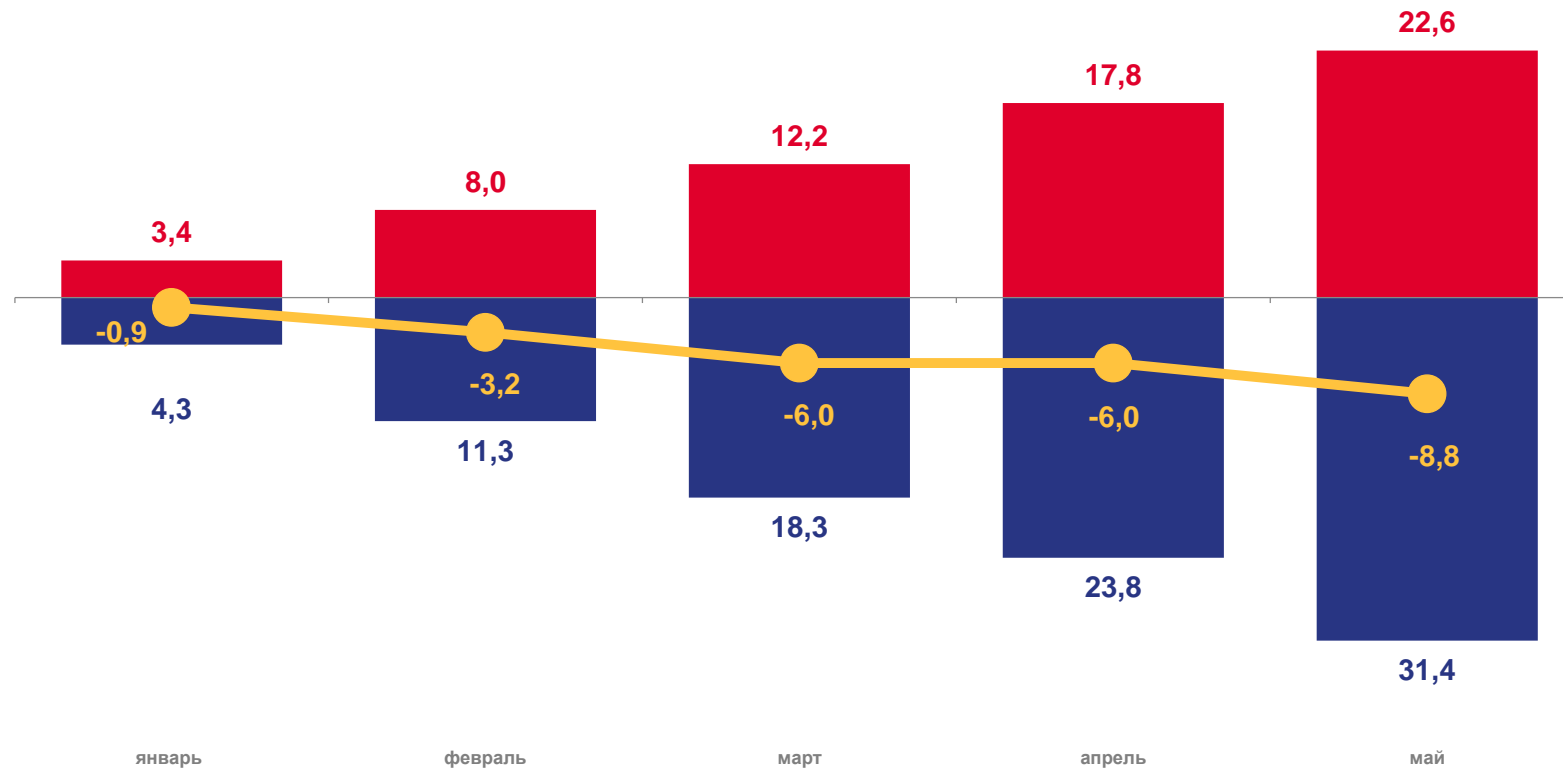
Количество официально
ликвидированных



-8,8‰

в расчете на
1000 учтенных
организаций

Коэффициент прироста
организаций



■ Коэффициент рождаемости организаций на 1 000 учтенных организаций, промилле

■ Коэффициент официальной ликвидации организаций на 1 000 учтенных организаций, промилле

—●— Коэффициент прироста организаций (+-) на 1000 учтенных организаций, промилле

ДЕМОГРАФИЯ ЮРИДИЧЕСКИХ ЛИЦ РЕСПУБЛИКИ КРЫМ ПО ВИДАМ ЭКОНОМИЧЕСКОЙ ДЕЯТЕЛЬНОСТИ

Показатели демографии
за май 2022 года

РАЗДЕЛ R «Деятельность в области культуры, спорта, организации досуга и развлечений»

6

Количество
зарегистрированных
организаций

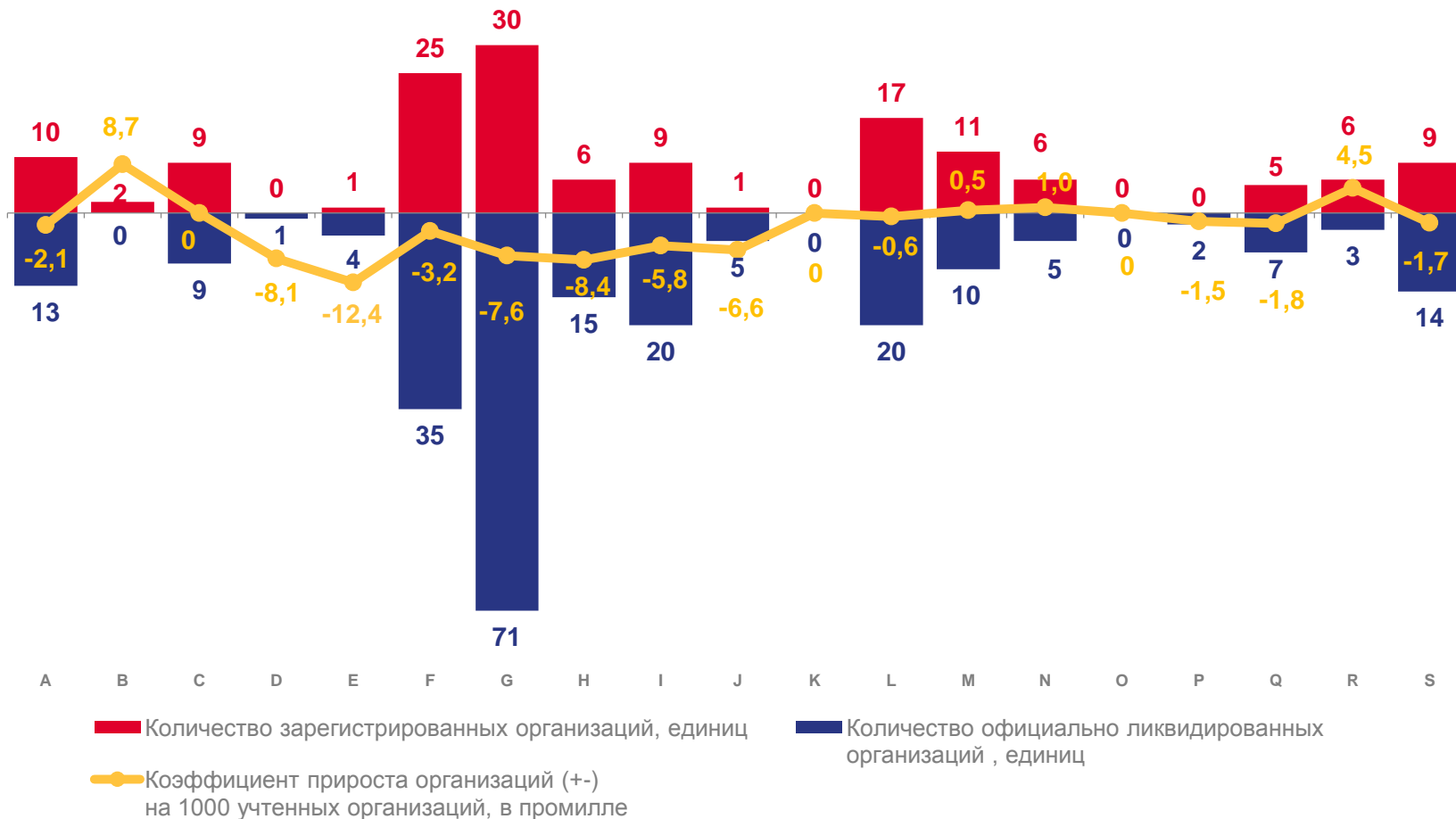
3

Количество официально
ликвидированных
организаций

в расчете на
1000 учетных
организаций

4,5‰

Коэффициент прироста
организаций



Информация приведена согласно разделов Общероссийского классификатора видов экономической деятельности (ОКВЭД) ОК 029–2014 (КДЕС Ред. 2)

ДЕМОГРАФИЯ ЮРИДИЧЕСКИХ ЛИЦ РЕСПУБЛИКИ КРЫМ

Раздел А «Сельское, лесное хозяйство, охота, рыболовство и рыбоводство»

Показатели демографии

за май 2022 года

10

организаций

Количество
зарегистрированных

13

организаций

Количество официально
ликвидированных

-2,1%

в расчете на
1000 учтенных
организаций

Коэффициент прироста
организаций



Информация приведена согласно раздела Общероссийского классификатора видов экономической деятельности (ОКВЭД) ОК 029–2014 (КДЕС Ред. 2)

ДЕМОГРАФИЯ ЮРИДИЧЕСКИХ ЛИЦ РЕСПУБЛИКИ КРЫМ

Раздел F «Строительство»

Показатели демографии

за май 2022 года

25

организаций

Количество
зарегистрированных

35

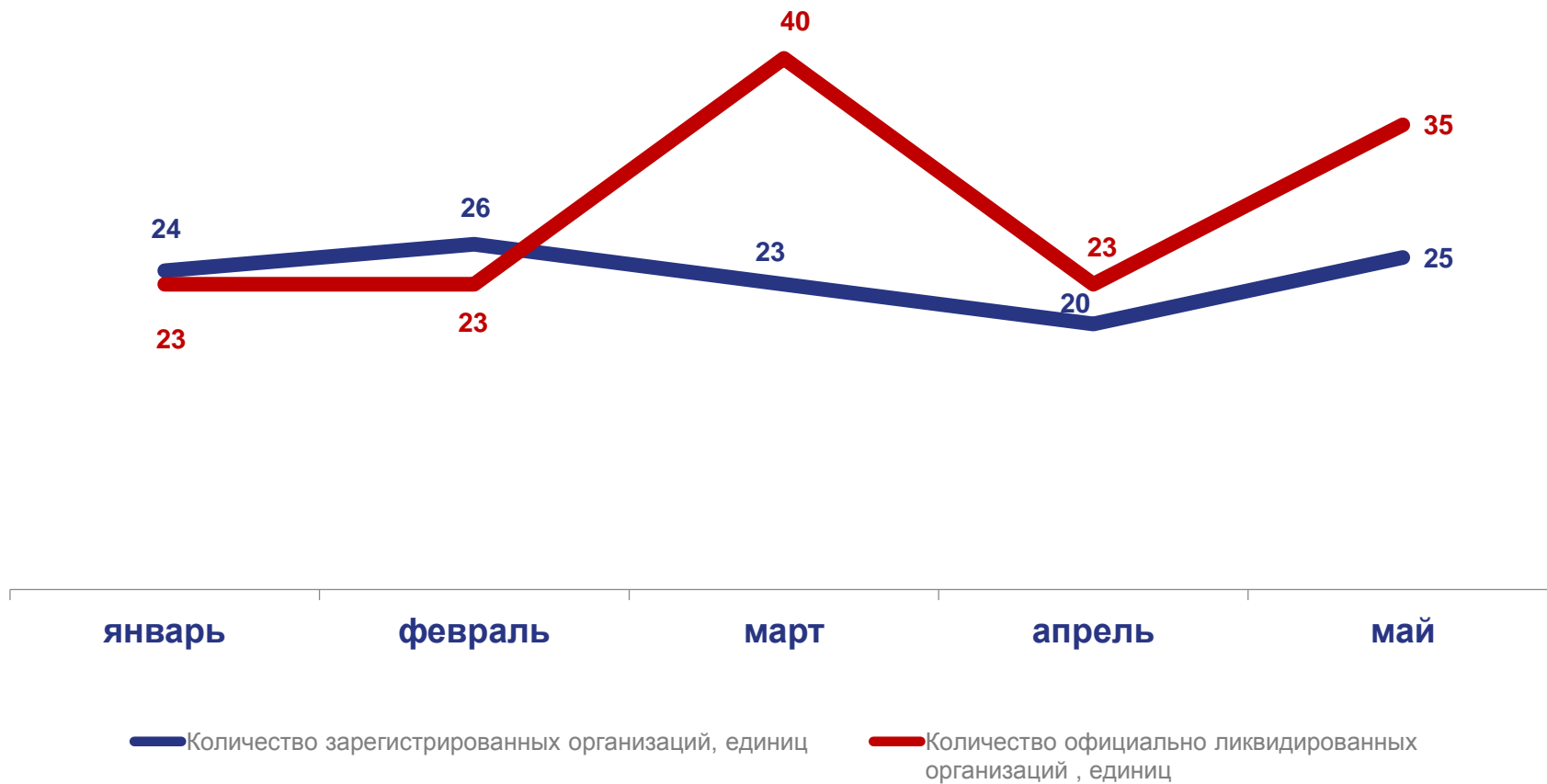
организаций

Количество официально
ликвидированных

-3,2%

в расчете на
1000 учтенных
организаций

Коэффициент прироста
организаций



Информация приведена согласно раздела Общероссийского классификатора видов экономической деятельности (ОКВЭД) ОК 029–2014 (КДЕС Ред. 2)

ДЕМОГРАФИЯ ЮРИДИЧЕСКИХ ЛИЦ РЕСПУБЛИКИ КРЫМ

Раздел I «Деятельность гостиниц и предприятий общественного питания»

Показатели демографии

за май 2022 года

9

организаций

Количество
зарегистрированных

организаций

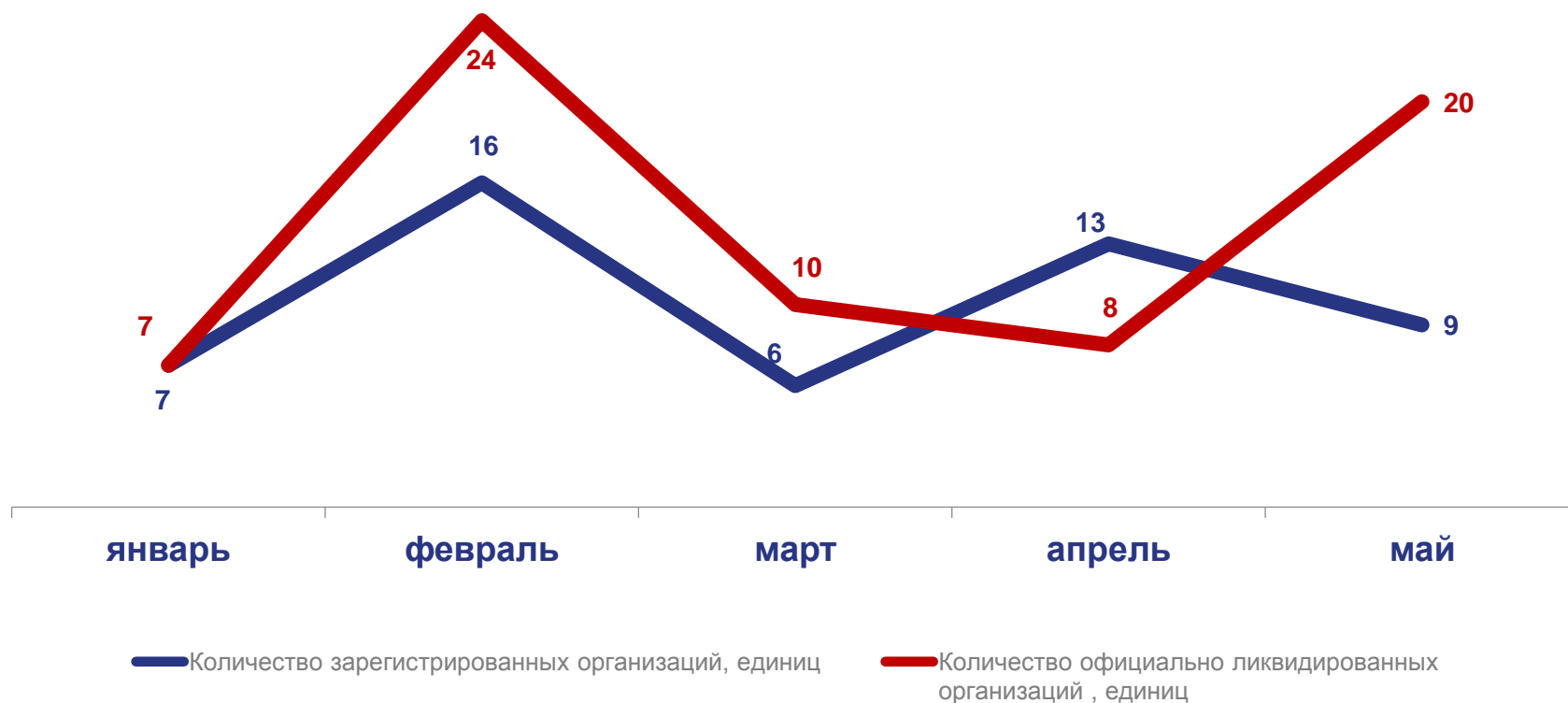
20

Количество официально
ликвидированных

-5,8‰

в расчете на
1000 учтенных
организаций

Коэффициент прироста
организаций



Информация приведена согласно раздела Общероссийского классификатора видов экономической деятельности (ОКВЭД) ОК 029–2014 (КДЕС Ред. 2)

ДЕМОГРАФИЯ ЮРИДИЧЕСКИХ ЛИЦ РЕСПУБЛИКИ КРЫМ

Раздел G «Торговля оптовая и розничная; ремонт автотранспортных средств и мотоциклов»

Показатели демографии

за май 2022 года

30

организаций

Количество
зарегистрированных

71

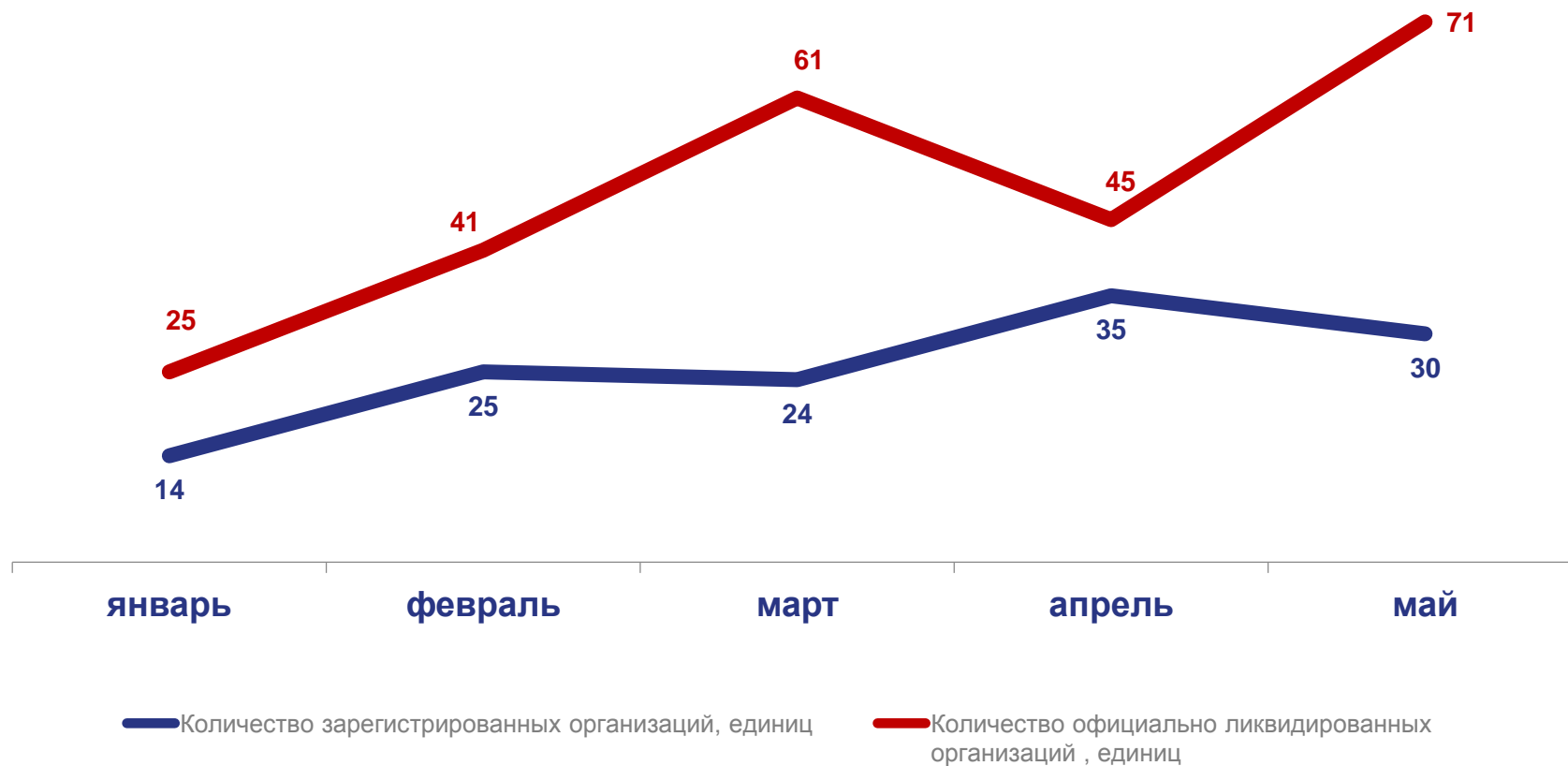
организаций

Количество официально
ликвидированных

-7,6%

в расчете на
1000 учтенных
организаций

Коэффициент прироста
организаций



Информация приведена согласно разделов Общероссийского классификатора видов экономической деятельности (ОКВЭД) ОК 029–2014 (КДЕС Ред. 2)

ДЕМОГРАФИЯ ЮРИДИЧЕСКИХ ЛИЦ РЕСПУБЛИКИ КРЫМ

Раздел Л «Деятельность по операциям с недвижимым имуществом»

Показатели демографии

за май 2022 года

17

организаций

Количество
зарегистрированных

20

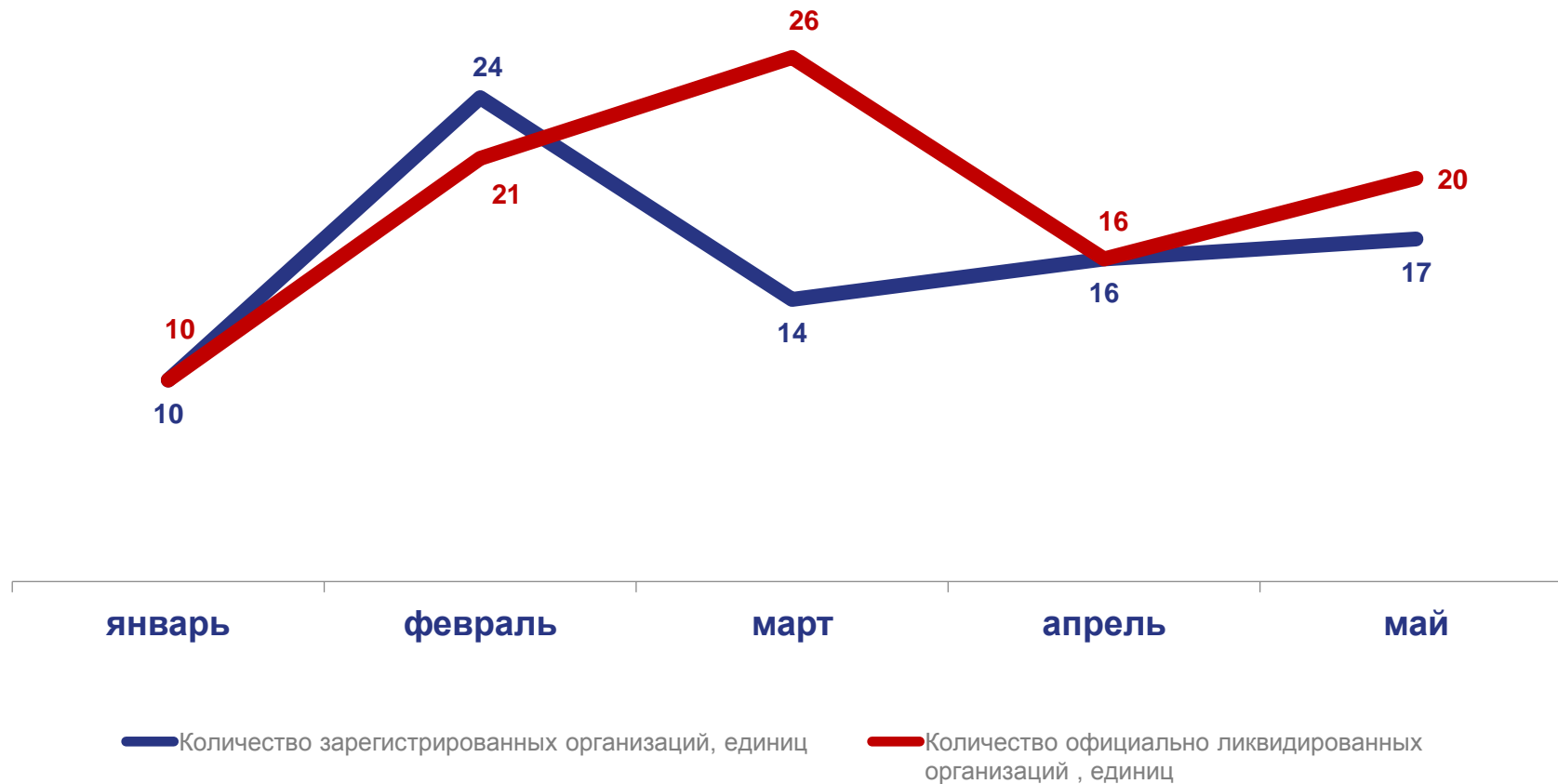
организаций

Количество официально
ликвидированных

-0,6‰

в расчете на
1000 учтенных
организаций

Коэффициент прироста
организаций



Информация приведена согласно раздела Общероссийского классификатора видов экономической деятельности (ОКВЭД) ОК 029–2014 (КДЕС Ред. 2)

ДЕМОГРАФИЯ ЮРИДИЧЕСКИХ ЛИЦ РЕСПУБЛИКИ КРЫМ

по формам собственности

в расчете на 1000 учтенных организаций

Показатели демографии
за май 2022 года

4,8‰

Коэффициент рождаемости
организаций

7,6‰

Коэффициент ликвидации
организаций

-2,8‰

Коэффициент прироста
организаций



Информация приведена согласно Общероссийского классификатора форм собственности (ОКФС) ОК 027–99

ДЕМОГРАФИЯ ЮРИДИЧЕСКИХ ЛИЦ РЕСПУБЛИКИ КРЫМ частной формы собственности

Показатели демографии
за май 2022 года

в расчете на 1000 учтенных организаций

5,6 ‰

Коэффициент рождаемости
организаций

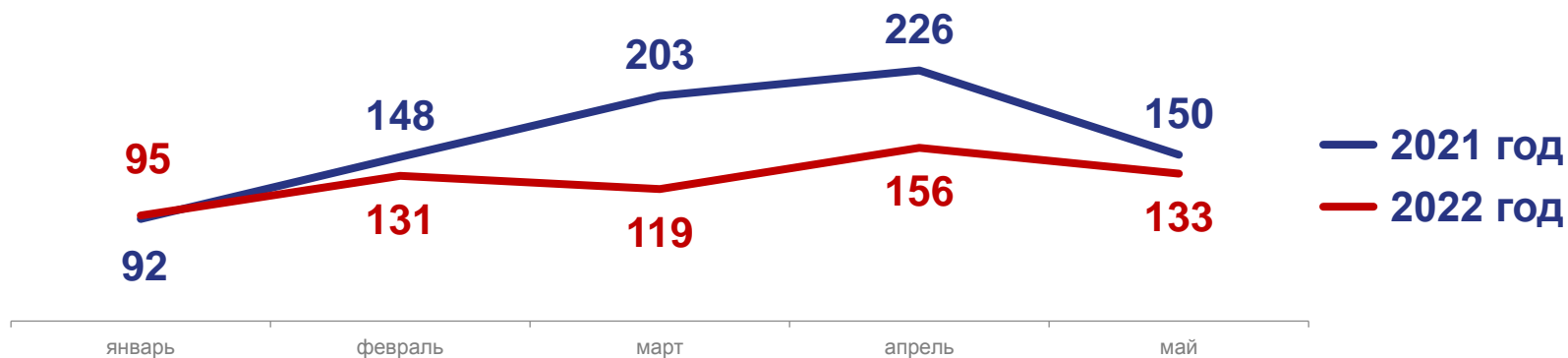
8,4 ‰

Коэффициент ликвидации
организаций

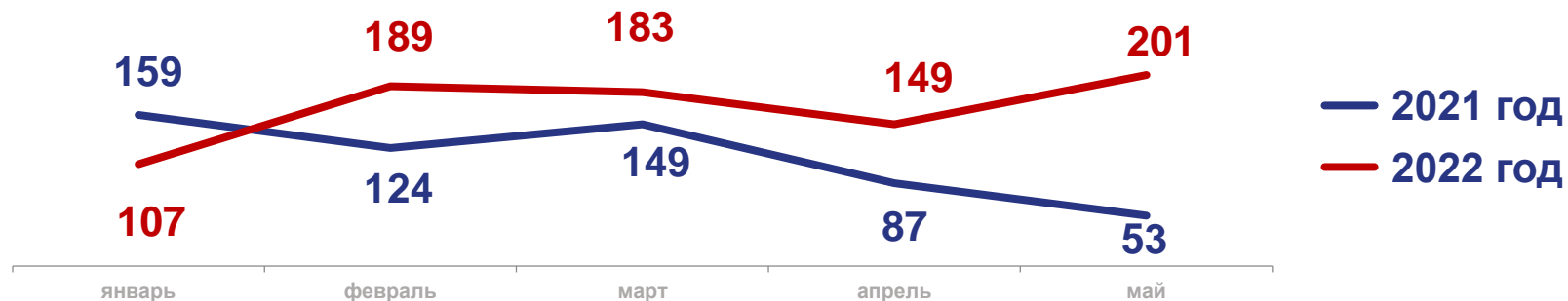
-2,8 ‰

Коэффициент прироста
организаций

Количество зарегистрированных организаций, единиц



Количество официально ликвидированных организаций, единиц



Информация приведена согласно Общероссийского классификатора форм собственности (ОКФС) ОК 027–99